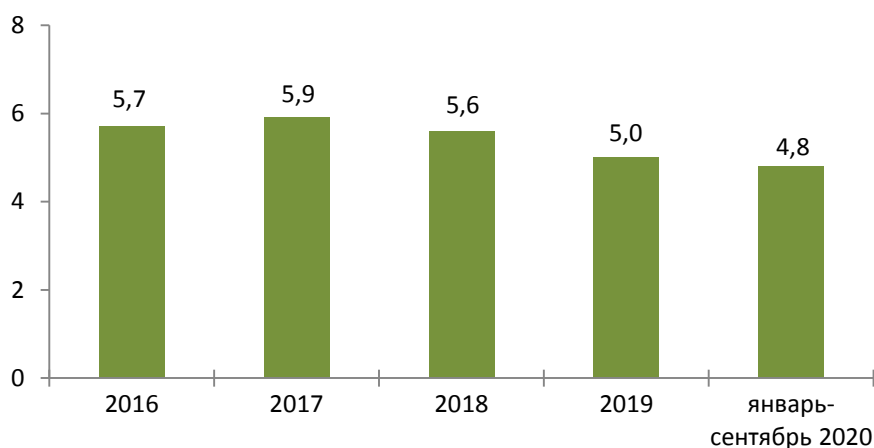


Уровень малообеспеченности населения

(в процентах)



2020 г.
4,8%*

**не более 5,5% –
по Программе**

* Январь-сентябрь 2020 г.

Среднемесячная заработная плата

(рублей)



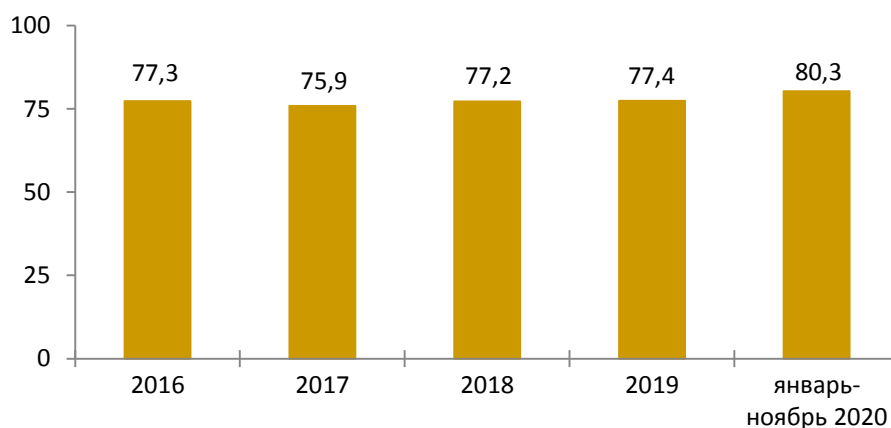
к 2015 г.

рост в 1,3 раза*

* В реальном выражении (с учетом индекса потребительских цен).

Соотношение заработной платы работников бюджетных организаций и средней заработной платы в экономике

(в процентах)



2020 г.
80,3%**

**не ниже 80% –
по Программе**

¹⁾ Без микроорганизаций и малых организаций без ведомственной подчиненности.

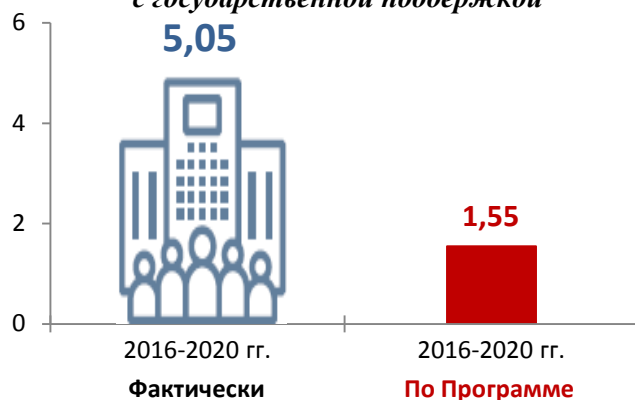
** Январь-ноябрь 2020 г.

Ввод в эксплуатацию жилых домов

(миллионов квадратных метров)

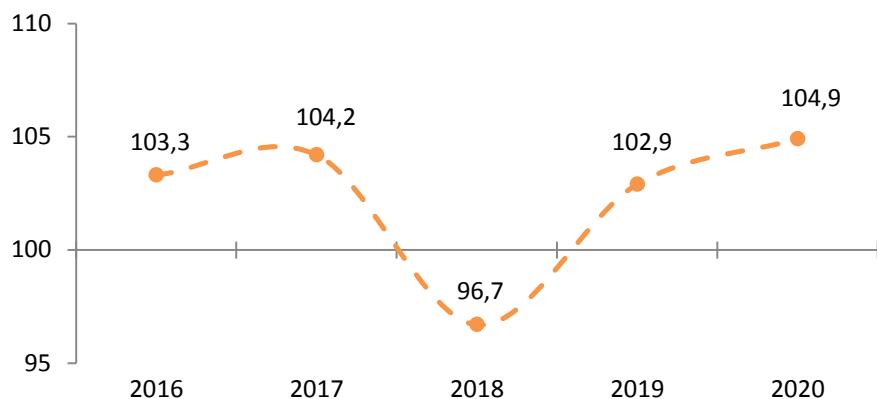
всего

для граждан, состоящих на учете нуждающихся
в улучшении жилищных условий,
осуществляющих жилищное строительство
с государственной поддержкой



Производство продукции сельского хозяйства в хозяйствах всех категорий

(в сопоставимых ценах; в процентах к предыдущему году)



к 2015 г.
+12,2%
+12,9-15,0% –
по Программе

Сальдо внешней торговли товарами и услугами

(в процентах к ВВП)



2020 г.
+3,6%^{}**
к ВВП
+0,5-0,6% –
по Программе

** Январь-ноябрь 2020 г.

Распределение экспорта товаров по группам стран

(в процентах)

